

# 掲示板

各タイトルをクリックすると該当ページへ移動します

1 掲示板とは .....	2
2 掲示板の利用方法 .....	2
2-1 話題の作成 .....	2
2-2 話題に発言する .....	3
2-3 発言に返信する .....	4
2-4 発言の削除 .....	6
2-5 未読の発言表示 .....	6
2-6 話題を変更する .....	7
2-7 話題を削除する（個別削除） .....	8
2-8 話題を削除する（複数話題削除） * V4.0.12 からの機能です .....	9

# 1 掲示板とは

BizMagic で利用できる掲示板機能です。ファイル添付や、公開範囲を設定することができます。

知 恵 袋													
資料の広場		定期戦略パターン		行程パターン		事例の広場		情報の予約		ポイント管理		掲示板	
掲示板 - 話題一覧													
		通知設定		最新発言一覧		発言検索		新規話題		未読		既読	
<input checked="" type="checkbox"/>	未	話題名	未読数	発言数	最終発言日	最終発言者	公開範囲	登録更新日					
<input type="checkbox"/>	<input type="radio"/>	健康診断について	0	0	17/06/25 19:55	平田 夏子		17/06/25					
<input type="checkbox"/>	<input type="radio"/>	test	0	0	17/06/05 11:55	平田 夏子		17/06/05					

## 2 掲示板の利用方法


### 2-1 話題の作成

BizMagic [掲示板] でのスレッドを [話題] と呼びます。

1. 左メニュー [掲示板] をクリックして、[新規話題] をクリックします。

知 恵 袋													
資料の広場		定期戦略パターン		行程パターン		事例の広場		情報の予約		ポイント管理		掲示板	
掲示板 - 話題一覧													
		通知設定		最新発言一覧		発言検索		新規話題		未読		既読	
<input checked="" type="checkbox"/>	未	話題名	未読数	発言数	最終発言日	最終発言者	公開範囲	登録更新日					
<input type="checkbox"/>	<input type="radio"/>	健康診断について	0	0	17/06/25 19:55	平田 夏子		17/06/25					
<input type="checkbox"/>	<input type="radio"/>	test	0	0	17/06/05 11:55	平田 夏子		17/06/05					

2. [話題登録] 画面が表示されます。各項目を入力して [登録] をクリックします。

知 恵 袋													
資料の広場		定期戦略パターン		行程パターン		事例の広場		情報の予約					
話題登録													
										登録		キャンセル	
話題名 <small>(必須)</small>		名刺発注について											
公開範囲		(支店選択) <input type="text"/>		(部署選択) <input type="text"/>		(グループ選択) <input type="text"/>							
概 要		来月より名刺発注依頼を、ワークフロー申請にしたいのですが皆様ご意見いかがでしょうか？											
添付ファイル													

各項目の詳細は下記の通りとなります。

項目名	データタイプ	内容
話題名 (必須)	最大 80 バイト	タイトルとなる [話題名] を入力します。
公開範囲	-	[話題] の公開範囲を [支店] [部署] [グループ] からリスト選択します。
概要	最大 4000 バイト	[話題] の内容を入力します。
添付ファイル	最大 5 つ	ファイルを添付することが出来ます。

3. [掲示板 - 話題一覧] 画面に戻ります。登録した話題が表示されます。

知 恵 袋																			
資料の広場		定期戦略パターン		行程パターン		事例の広場		情報の予約		ポイント管理									
掲示板 - 話題一覧								通知設定		最新発言一覧		発言検索		新規話題		未読		既読	
<input checked="" type="checkbox"/>	未	話題名			未読数	発言数	最終発言日	最終発言者	公開範囲	登録更新日									
<input type="checkbox"/>	<input type="radio"/>	名刺発注について			0	0	17/06/26 10:35	平田 夏子		17/06/26									

## 2-2 話題に発言する

1. 発言する [話題名] をクリックします。

知 恵 袋																			
資料の広場		定期戦略パターン		行程パターン		事例の広場		情報の予約		ポイント管理									
掲示板								通知設定		最新発言一覧		発言検索		新規話題		未読		既読	
<input checked="" type="checkbox"/>	未	話題名			未読数	発言数	最終発言日	最終発言者	公開範囲	登録更新日									
<input type="checkbox"/>	<input type="radio"/>	名刺発注について			0	0	17/06/26 10:35	平田 夏子		17/06/26									

2. [発言] をクリックします。

話題		▼		▲		変更		発言		戻る	
話題名	名刺発注について			公開範囲							
概要	来月より名刺発注依頼を、ワークフロー申請にしたいのですが皆様ご意見いかがでしょうか？										
添付資料											
登録者	平田 夏子			登録更新日		2017/06/26					

3. [発言登録] 画面が表示されます。各項目を入力して [登録] をクリックします。

発言登録		登録		キャンセル	
発言見出し (必須)	ワークフロー申請				
発 言	いいですね~。				
添付ファイル					

各項目の詳細は下記の通りとなります。

項目名	データタイプ	内容
発言見出し (必須)	最大 80 バイト	タイトルとなる [発言見出し] を入力します。
発言	最大 4000 バイト	[発言] 内容を入力します。
添付ファイル	最大 5 つ	ファイルを添付することが出来ます。

4. [発言一覧] に登録した発言が表示されます。

話題		変更	発言	戻る
話題名	名刺発注について	公開範囲		
概要	来月より名刺発注依頼を、ワークフロー申請にしたいのですが皆様ご意見いかがでしょうか？			
添付資料				
登録者	平田 夏子	登録更新日	2017/06/26	
発言一覧 <span style="float: right;">1件</span>				
	発言見出し	発言日 ▲	発言者	既読 返信 削除
ワークフロー申請 <span style="color: red;">new</span>	いいですね～。	2017/06/26 10:49	全社 太郎	

## 2-3 発言に返信する

1. [発言一覧] の [発言] に返信を行う場合は、返信する発言右の をクリックします。

知 恵 袋						
資料の広場	定期戦略パターン	行程パターン	事例の広場	情報の予約	ポイント管理	掲示板
話題		変更	発言	戻る		
話題名	名刺発注について	公開範囲				
概要	来月より名刺発注依頼を、ワークフロー申請にしたいのですが皆様ご意見いかがでしょうか？					
添付資料						
登録者	平田 夏子	登録更新日	2017/06/26			
発言一覧 <span style="float: right;">1件</span>						
	発言見出し	発言日 ▲	発言者	既読	返信	削除
ワークフロー申請 <span style="color: red;">new</span>	いいですね～。	2017/06/26 10:49	全社 太郎			

2. [発言登録] 画面が表示されます。元の発言内容は [ > ] で表示されます。

[発言] を入力して [登録] をクリックします。

知 恵 袋	
資料の広場	定期戦略パターン
行程パターン	事例の広場
情報の予約	ポイント管理
掲示板	
発言登録 <span style="float: right;">登録 <span style="border: 1px solid red; padding: 2px;">登録</span> キャンセル</span>	
発言見出し <span style="color: red;">必須</span>	Re:ワークフロー申請
発言	>いいですね～。 賛成です。ただし必須項目は相談させてください。
添付ファイル	

3. [発言一覧] に返信が表示されます。


発言一覧						2件
発言見出し	発言日▲	発言者	既読	返信	削除	
ワークフロー申請 いいですね～。	2017/06/26 10:49	全社 太郎				
Re:ワークフロー申請 <b>[new]</b> <b>[返信元]</b> >いいですね～。  賛成です。ただし必須項目は相談させてください。	2017/06/26 11:36	テスト太郎				

## ■POINT

発言見出し横 [返信元] をクリックすると、元の発言場所がハイライト表示します。

発言一覧						5件
発言見出し	発言日▲	発言者	既読	返信	削除	
ワークフロー申請 いいですね～。	2017/06/26 10:49	全社 太郎				
Re:ワークフロー申請 <b>[返信元]</b> >いいですね～。  賛成です。ただし必須項目は相談させてください。	2017/06/26 11:36	テスト太郎				
テストサイト とりあえずテスト用の申請フォームを作成しましたので、確認していただけますか？	2017/06/26 11:40	平田 夏子				
Re:テストサイト <b>[返信元]</b> >とりあえずテスト用の申請フォームを作成しましたので、確認していただけますか？  了解です！	2017/06/26 11:41	テスト太郎				
Re:ワークフロー申請 <b>[new]</b> <b>[返信元]</b> >>いいですね～。 > >賛成です。ただし必須項目は相談させてください。  申請フォーム見てみますので	2017/06/26 11:43	テスト太郎				


## 2-4 発言の削除

1. 発言を削除する場合は、 をクリックします。

発言一覧 <span style="float: right;">5件</span>					
発言見出し	発言日▲	発言者	既読	返信	削除
ワークフロー申請 いいですね～。	2017/06/26 10:49	全社 太郎			
Re:ワークフロー申請 <a href="#">[返信元]</a> >いいですね～。 賛成です。ただし必須項目は相談させてください。	2017/06/26 11:36	テスト太郎			

2. [OK] をクリックします。

Web ページからのメッセージ ×

 削除します。  
よろしいですか？

3. 発言が削除され、[発言一覧] には下記の様に表示されます。

発言一覧 <span style="float: right;">5件</span>					
発言見出し	発言日▲	発言者	既読	返信	削除
ワークフロー申請 いいですね～。	2017/06/26 10:49	全社 太郎			
Re:ワークフロー申請 <a href="#">[返信元]</a> ※このデータは削除されました。	2017/06/26 11:36	テスト太郎			

## 2-5 未読の発言表示

[掲示板] に未読の発言が登録されている場合、[話題名] 右に **new** が表示されます。

知 恵 袋																			
資料の広場		定期戦略パターン		行程パターン		事例の広場		情報の予約		ポイント管理		掲示板							
掲示板 - 話題一覧								通知設定		最新発言一覧		発言検索		新規話題		未読		既読	
<input checked="" type="checkbox"/>	未	話題名	未読数	発言数	最終発言日	最終発言者	公開範囲	登録更新日											
<input type="checkbox"/>	<input type="radio"/>	名刺発注について <b>new</b>	4	5	17/06/26 11:43	テスト太郎		17/06/26											
<input type="checkbox"/>	<input type="radio"/>	健康診断について	0	0	17/06/25 19:55	平田 夏子		17/06/25											

トップページの場合、下記の様に表示されます。

掲 示 板 <span style="float: right;">通知設定 </span>				
話題名	未読数	発言数	最終発言日	最終発言者
名刺発注について <b>new</b>	1	1	2017/06/26 10:49	全社 太郎
健康診断について			2017/06/25 19:55	平田 夏子

## 2-6 話題を変更する

1. [発言一覧] 画面で [変更] をクリックします。

知 恵 袋			
資料の広場	定期戦略パターン	行程パターン	事例の広場
情報の予約	ポイント管理	掲示板	
話題	↓ ↑	変更	発言 戻る
話題名	名刺発注について	公開範囲	
概要	来月より名刺発注依頼を、ワークフロー申請にしたいのですが皆様ご意見いかがでしょうか？		
添付資料			
登録者	平田 夏子	登録更新日	2017/06/26
発言一覧 <span style="float:right">5件</span>			
発言見出し		発言日▲	発言者
ワークフロー申請	いいですね～。	2017/06/26 10:49	全社 太郎
Re:ワークフロー申請 <span style="color:red">new</span> [返信元]	※このデータは削除されました。	2017/06/26 11:36	テスト太郎
テストサイト <span style="color:red">new</span>	とりあえずテスト用の申請フォームを作成しましたので、確認していただけますか？	2017/06/26 11:40	平田 夏子

2. 話題更新画面が表示されます。各項目を変更して [更新] をクリックします。

知 恵 袋			
資料の広場	定期戦略パターン	行程パターン	事例の広場
情報の予約	ポイント管理	掲示板	
話題更新		更新	削除 キャンセル
話題名	<span style="color:red">必須</span> 名刺発注について		
公開範囲	(支店選択) ▼ (部署選択) ▼ (グループ選択) ▼		
概 要	来月より名刺発注依頼を、ワークフロー申請にしたいのですが皆様ご意見いかがでしょうか？		
添付ファイル			

### POINT

[変更] ボタンが表示される社員は、話題作成社員と全社管理者です。

[支店管理者] は自身の所属支店社員が作成した [話題] の場合 [変更ボタン] が表示されます。

[部署管理者] は自身の所属部署社員が作成した [話題] の場合 [変更ボタン] が表示されます。

## 2-7 話題を削除する（個別削除）

1. [発言一覧] 画面で [変更] をクリックします。

知 恵 袋						
資料の広場	定期戦略パターン	行程パターン	事例の広場	情報の予約	ポイント管理	掲示板
話題					<b>変更</b>	発言 戻る
話題名	名刺発注について		公開範囲			
概要	来月より名刺発注依頼を、ワークフロー申請にしたいのですが皆様ご意見いかがでしょうか？					
添付資料						
登録者	平田 夏子	登録更新日	2017/06/26			
発言一覧						5件
発言見出し		発言日▲	発言者	既読	返信	削除
ワークフロー申請 いいですね～。		2017/06/26 10:49	全社 太郎			
Re:ワークフロー申請 <b>new</b> [返信]		2017/06/26 11:36	テスト太郎			
※このデータは削除されました。						
テストサイト <b>new</b>		2017/06/26 11:40	平田 夏子			
とりあえずテスト用の申請フォームを作成しましたので、確認いただけますか？						

2. 話題更新画面が表示されます。各項目を変更して [削除] をクリックします。

知 恵 袋						
資料の広場	定期戦略パターン	行程パターン	事例の広場	情報の予約	ポイント管理	掲示板
話題更新					更新	<b>削除</b> キャンセル
話題名	<b>必須</b>	名刺発注について				
公開範囲		(支店選択) ▼	(部署選択) ▼	(グループ選択) ▼		
概 要	来月より名刺発注依頼を、ワークフロー申請にしたいのですが皆様ご意見いかがでしょうか？					
添付ファイル						

### ■NOTE

- [話題] を削除できるのは全社管理者、または話題作成社員です。  
ただし [話題] に発言が登録された場合は、[話題] を削除できるのは全社管理者のみとなります。



## 2-8 話題を削除する（複数話題削除） \* V4.0.12 からの機能です

全社管理者のみが利用できる機能です。

1. [掲示板－話題一覧] 画面で [話題名] 左のチェックボックス、もしくは  へチェックを入れます。  
 ( へチェックをいれるとすべての [話題] を選択します)

知恵袋									
資料の広場		定期戦略パターン		事例の広場		情報の予約		ポイント管理	掲示板
掲示板 - 話題一覧									
通知設定									
最新発言一覧									
発言検索									
新規話題									
未読									
既読									
✖ 削除									
<input checked="" type="checkbox"/>	未	話題名	未読数	発言数	最終発言日▲	最終発言者	公開範囲	登録更新日	
<input checked="" type="checkbox"/>		新入生歓迎会	0	0	19/06/10 13:54	山田 太郎		19/06/10	
<input checked="" type="checkbox"/>		テスト話題	0	1	19/06/12 16:10	山田 太郎		19/06/12	
<input checked="" type="checkbox"/>	<input type="radio"/>	テスト話題 2	0	0	19/06/12 16:11	小林 秀雄		19/06/12	

2. [削除] をクリックします。

知恵袋									
資料の広場		定期戦略パターン		事例の広場		情報の予約		ポイント管理	掲示板
掲示板 - 話題一覧									
通知設定									
最新発言一覧									
発言検索									
新規話題									
未読									
既読									
✖ 削除									
<input checked="" type="checkbox"/>	未	話題名	未読数	発言数	最終発言日▲	最終発言者	公開範囲	登録更新日	
<input checked="" type="checkbox"/>		新入生歓迎会	0	0	19/06/10 13:54	山田 太郎		19/06/10	
<input checked="" type="checkbox"/>		テスト話題	0	1	19/06/12 16:10	山田 太郎		19/06/12	
<input checked="" type="checkbox"/>	<input type="radio"/>	テスト話題 2	0	0	19/06/12 16:11	小林 秀雄		19/06/12	

3. [OK] をクリックします。

bizmagic.caien.com の内容

【最終確認】  
 チェックの付いている話題を削除します。  
 よろしいですか？  
 ※発言も削除されます。

4. チェックを入れた話題が削除されました。

知恵袋									
資料の広場		定期戦略パターン		事例の広場		情報の予約		ポイント管理	掲示板
掲示板 - 話題一覧									
通知設定									
最新発言一覧									
発言検索									
新規話題									
未読									
既読									
✖ 削除									
<input checked="" type="checkbox"/>	未	話題名	未読数	発言数	最終発言日	最終発言者	公開範囲	登録更新日	
該当するデータは存在しません。									

### ■NOTE

削除した話題は元に戻すことができません。確認の上ご利用ください。