

BizMagic Version3.2.9 for PostgreSQL リリース機能画面集

2011/06/16

株式会社 カイエンシステム開発


予定表

- アイコンや色が自由に設定可能になりました

予定表

対象社員: 東京本社 | サポート部 | (グループ選択) | 表示方法: 予定のみ | 1週間

今日 << 前週 2011年3月30日 次週 >> 表示

社員名	3/27(日)	3/28(月)	3/29(火)	3/30(水)	3/31(木)
河田 一平		 11:00-12:00 株式会社ツブツブ商会(本社) 案件資料作成(案件)	11:00-12:00 伊田商会(本社) 案件打合せ(案件)	13:00-15:00 シマウマピレックス株式会社(東京本社) プレゼンテーション(案件)	
		13:30-15:00 田村土建株式会社(東京本社) 新規訪問	14:30-16:30 株式会社カイゼル プレゼンテーション(案件)	09:00-09:15 伏見商事株式会社 アポ取り	
		09:00-09:15 嵐山開発株式会社(本社) アポ取り	09:00-09:15 ヤマト製造株式会社 アポ取り		
		09:30-09:45 株式会社イサヤカ(本社) アポ済み	09:45-10:00 株式会社六角工業(本社) アポ取り		
		10:00-10:15 海園興行株式会社(船橋支店) アポ済み			

対応形態毎にアイコンや色が設定可能になり、予定表での表示がわかりやすくなりました。

予定表

■ 非表示設定された項目の表示方法が変わりました

予定表

対象社員: 東京本社 | サポート部 | (グループ選択) | 表示方法: 非表示 | 予定のみ | 1週間 | 対応形態別

今日 << 前週 2011年3月30日 次週 >> 表示

社員名	3/27(日)	3/28(月)	3/29(火)	3/30(水)	3/31(木)	
河田 一平		<p>11:00-12:00 株式会社ウフ商会(本社) 案件資料作成(案件)</p> <p>13:30-15:00 田村土建株式会社(東京本社) 新規訪問</p> <p>非表示数:3</p>	<p>11:00-12:00 伊田商会(本社) 案件打合せ(案件)</p> <p>14:30-16:30 株式会社カイゼル プレゼンテーション(案件)</p> <p>非表示数:2</p>	<p>13:00-15:00 シマウマビレッジ株式会社(東京本社) プレゼンテーション(案件)</p> <p>非表示</p>		

予定表で非表示の設定をしている対応形態の予定や顧客接点記録は折りたたまれて表示します。
+ をクリックすると、折りたたまれた予定や顧客接点記録が表示されます。

今日 << 前週 2011年3月30日 次週 >> 表示

社員名	3/27(日)	3/28(月)	3/29(火)	3/30(水)	3/31(木)	4/1(金)	4/2(土)	
河田 一平		<p>11:00-12:00 株式会社ウフ商会(本社) 案件資料作成(案件)</p> <p>13:30-15:00 田村土建株式会社(東京本社) 新規訪問</p> <p>非表示数:0</p>	<p>11:00-12:00 伊田商会(本社) 案件打合せ(案件)</p> <p>14:30-16:30 株式会社カイゼル プレゼンテーション(案件)</p> <p>非表示</p>	<p>13:00-15:00 シマウマビレッジ株式会社(東京本社) プレゼンテーション(案件)</p> <p>非表示数:1</p>				

09:00-09:15
ヤマト製造株式会社
アホ取り

09:45-10:00
株式会社六角工業(本社)
アホ取り

予定

- 登録や複製登録の日付欄が変わりました

予定

登録 キャンセル

社員名 河田 一平

日付

9:00 ~ 9:00 (選択) 時間指定なし 仮予定



複数日設定

~ 2011年4月14日 土日、祝日を含めない

日単位 毎日

週単位 月 火 水 木 金 土 日

月単位 1ヶ月 サイクル

1 日

第1 月 火 水 木 金 土 日

通常は単一の日付のみ表示され、連日の予定を登録する場合は、

をクリックします。

在席状況

- 各社員の在席状況が確認出来る機能が追加されました

設定されている状態は、予定表や在席状況から確認する事が出来ます。また、ログイン時やログアウト時のデフォルト値をシステム全体で設定する事も出来ます。
※BizMagic顧客ではご利用いただけません。

在席状況			
一覧			
最新表示			
対象社員 <input checked="" type="radio"/> 東京本社 <input type="radio"/> 社員選択:0人 [選択]			
6/6(月)			
河田 一平	在席		
6/6(月)			
大田 健一郎	外出		
内田 良子	打合せ		

在席状況			
最新表示			
対象社員 <input checked="" type="radio"/> 東京本社 <input type="radio"/> 社員選択:0人 [選択]			
第一営業部 (グループ選択)			
社員名	在席状態	設定時間/コメント	予定
河田 一平	在席	16:31設定	
大田 健一郎	外出	16:45設定	14:00-15:00 株式会社東海サービス 案件対応 16:00-17:00 PMF株式会社 案件対応
内田 良子	打合せ	16:49設定 エクスペリア様から電話があった場合はまわしてください。 その他、急ぎ以外の電話は折り返しをお願いします。	16:00-17:30 打合せ

顧客接点記録

- 報告先とのメッセージのやり取りが編集可能になりました。

Version3.2.8

顧客接点記録			
詳細			
社員名	河田 一平		
日付	2011年04月13日10:00 ~ 11:30		
顧客	株式会社山田商会		
顧客部署	営業本部 - 第一営業部		
顧客担当者	宮本 行	顧客担当者役職	部長
対応形態	訪問	結果	
内容概略	提案		
内容	BizMagidについてお問合せをいただいていたので訪問。 CRM/SPAの導入は営業本部としてマストになっているが、どの製品が良いか決めかねている。 現在のところ3社の製品に絞ったが、その中ではBizMagidを気に入っている様子。 ただしまだ他本社のみが見ている段階なので、この先他営業部の部長や本部長などともミーティングが必要との事でした。		
報告先	回覧	氏名	処理
		大田 健一郎	確認
		No.1 河田 一平	返信
		加藤 大介	
記入者	河田 一平		



Version3.2.9

顧客接点記録			
詳細			
社員名	河田 一平		
日付	2011年04月13日14:00 ~ 15:30		
顧客	株式会社エクスペリア		
顧客部署	営業部		
顧客担当者	後藤 翔	顧客担当者役職	部長
対応形態	訪問	結果	
内容概略	提案		
内容	営業部内でBizMagidを利用しているが、これから全社的に導入を考えている。 特に開発部ではまだExcelで管理しているため、報告に遅れや漏れが出ている。 プロジェクトオプションというのがあると聞いたが、これを入れた場合開発部で使えるのか知りたい。 上記のように言われていたので、訪問し説明してきました。 営業部ではかなり有効にBizMagidを利用している。 顧客情報もかなり溜まり、会議もいちいち印刷せずプロジェクターで画面を見ながら話ができるので無駄が無くなりスムーズになったとの事。 プロジェクト オプションでどのように登録、管理し、社員の作業の負担を減らすかを話してきました。		
報告先	回覧	氏名	処理
		大田 健一郎	確認
		No.1 河田 一平	返信
		内田 良子	
記入者	河田 一平		

日報

- 日報送信する際、緊急で送信可能になりました

日報			
登録		作業中保存 送信 キャンセル	
社員名	内田 良子	日付	2011/04/12(火)
勤務時間	8:45 ~ 17:30		
接点一覧		時間帯	概要
		09:00~09:10	有限会社LimeMint、修理依頼のため電話しました。
		09:30~12:00	資料作成のため社内対応しました。
		13:00~15:00	打合せ:新製品プロモーションについてのため社内対応しました。
	16:00~17:00	部署内打合せのため社内対応しました。	
反省と発展	<p>携帯電話のメールアドレスや外部メールアドレスへ送信する事が可能になりました。</p>		
報告先一覧		報告先選択	報告先削除 (選択) 設定
回覧	氏名	処理	コメント
	河田 一平	<input type="checkbox"/>	緊急(メールを同時送信します)
	犬田 健一郎	<input type="checkbox"/>	緊急(メールを同時送信します)

顧客情報

- 住所の完全一致検索が可能になりました


The image shows two screenshots of a web application interface for customer information search. The top screenshot shows the '所在地' (Location) field with a dropdown menu containing 'OR条件', 'AND条件', and '複数入力時'. A red box highlights this dropdown. The bottom screenshot shows the updated interface with two new fields: '所在地_住所' (Location Address) and '所在地ビル名称等' (Location Building Name etc.). Both fields have dropdown menus with options: 'を含む' (Include), '全てを含む' (Include all), 'を含まない' (Exclude), 'で始まる' (Starts with), and '完全一致' (Exact match). Red boxes highlight these dropdowns. An orange arrow points from the top screenshot to the bottom one. A callout box on the right explains the change.

以前は【所在地】の検索項目しかありませんでしたが、今バージョンから【所在地_住所】【所在地_ビル名称等】が追加され、入力値の検索条件が増えました。

顧客情報

- 顧客法人・個人CSVに自社担当者欄が追加され、登録も可能になりました

顧客情報法人				
CSV出力項目選択				
選択可能な項目		行番号	選択された項目	表示順
<input type="checkbox"/> 顧客番号		必須 1	顧客ID	↑ ↓ ↻
<input type="checkbox"/> 事業所		必須 2	顧客種別	↑ ↓ ↻
<input type="checkbox"/> 顧客グループ名		必須 3	顧客名	↑ ↓ ↻
<input type="checkbox"/> 顧客グループ事業所		必須 4	顧客名かな	↑ ↓ ↻
<input type="checkbox"/> 顧客区分名		<input type="checkbox"/> 5	自社担当者	↑ ↓ ↻

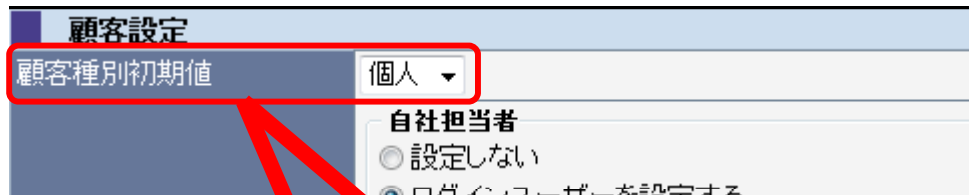


CSV出力項目選択にて自社担当者が選択出来るようになりました。
また、顧客法人・個人をCSV登録する際、同時に自社担当者も登録可能になりました。
自社担当者を登録する場合、社員名を／(全角スラッシュ)で区切り入力します。

顧客ID	顧客種別	顧客名	事業所	顧客名かな	自社担当者
1001	法人	田村不動産株式会社	本社	たむらぶどうさん	横山 仁美／加藤 高次／河田 一平
1002	法人	田村不動産株式会社	大阪支店	たむらぶどうさん	大阪社員営業1／大阪社員営業2／大阪社員営業3
1003	法人	田村不動産株式会社	福岡支店	たむらぶどうさん	福岡社員営業1／福岡社員営業2／福岡社員営業3

顧客情報

- 顧客種別の初期値が選択可能になりました



顧客設定

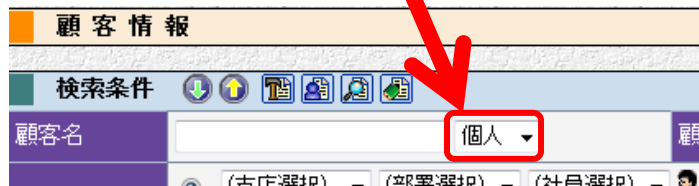
顧客種別初期値 個人

自社担当者

設定しない

ログインユーザーを設定する

顧客種別初期値はシステム設定で選択可能です。
顧客種別初期値を選択する事で、顧客検索時や新規登録時に種別が自動で選択されるようになります。

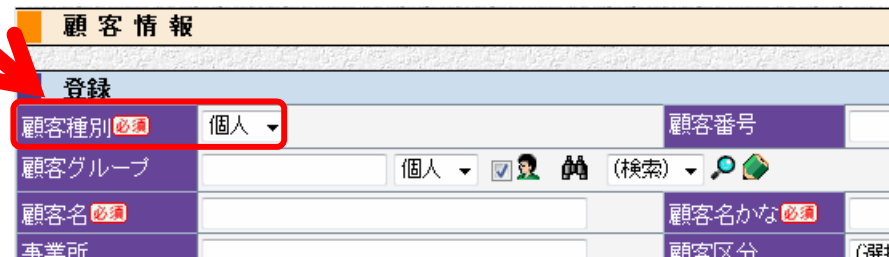


顧客情報

検索条件

顧客名 個人

(古庄選択) (部署選択) (社員選択)



顧客情報

登録

顧客種別 必須 個人

顧客番号

顧客グループ 個人

顧客名 必須

顧客名かな 必須

事業所

顧客区分

知恵袋

- 資料の広場に公開範囲が追加されました

知恵袋						
資料の広場	行程パターン	事例の広場	情報の予約	ポイント管理	掲示板	
知恵袋-資料登録					登録	キャンセル
タイトル <small>必須</small>	<input type="text"/> (選択) ▼					
資料分類 <small>必須</small>	(選択) ▼	事業品目	(選択) ▼	製品分類	(選択) ▼	
利用に際してのコメント	<input type="text"/>					
内容	<input type="text"/>					
添付資料	<input type="button" value="添付"/>					
公開範囲	(支店選択) ▼	(部署選択) ▼	(グループ選択) ▼			

公開範囲を設定する事で、決められた社員だけを利用者にする事が出来ます。
公開範囲は支店、部署、グループで設定出来ます。

システム設定

- パソコンやモバイル環境からのアクセス制御が可能になりました

各種設定				
機能利用設定	メニュー利用設定	デフォルトメニュー	トップ項目利用設定	オプション
休日設定	スローガン	自動明細内訳	BizMagidについて	ログ管理



アクセス制御を行う事で、より強固なセキュリティを設定する事が出来ます。

アクセス設定	
ブラウザ版アクセス権限	<input checked="" type="checkbox"/> 全社管理者 <input checked="" type="checkbox"/> 支店管理者 <input checked="" type="checkbox"/> 部署管理者 <input checked="" type="checkbox"/> 一般 <input checked="" type="checkbox"/> 派遣 <input checked="" type="checkbox"/> ゲスト ※全社管理者を外すことできません。 ※チェックを外された権限はブラウザ版へアクセス不可となります。
ブラウザ版IPアドレス制限	<input type="text" value="リモートIPアドレス追加"/> ※許可するIPアドレスをカンマ区切りで設定してください。ワイルドカードとして「*」を使用できます。
ブラウザ版IPアドレス制限解除用パスワード	パスワード未設定 パスワード: <input type="text"/> パスワード(確認用): <input type="text"/> ※グローバルIPアドレスの変更などIPアドレス制限によりアクセスが不可能になった場合に解除するためのパスワードを設定します。
携帯版アクセス権限	<input checked="" type="checkbox"/> 全社管理者 <input checked="" type="checkbox"/> 支店管理者 <input checked="" type="checkbox"/> 部署管理者 <input checked="" type="checkbox"/> 一般 <input checked="" type="checkbox"/> 派遣 <input checked="" type="checkbox"/> ゲスト ※チェックを外された権限は携帯版へアクセス不可となります。
携帯版IPアドレス制限	<input type="text"/> ※許可するIPアドレスをカンマ区切りで設定してください。ワイルドカードとして「*」を使用できます。
携帯端末識別	<input type="checkbox"/> 携帯端末識別番号のチェックを必須とする ※チェックした場合、携帯版へアクセスする際は社員情報の「携帯識別キャリア」「携帯端末識別番号」の入力が必須となります。

システム設定

- 情報の登録、削除、閲覧などの制限が自由に設定可能になりました



各情報の閲覧や登録、削除などの作業レベルをユーザー、グループ、権限単位で設定可能になりました。
(詳しくは権限設定マニュアルを参照してください。)



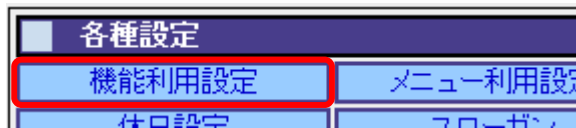
機能別権限設定	
設定一覧	
顧客情報	顧客担当者情報 顧客接点記録 設備予約 案件情報 お客様生の声情報 導入物件情報
操作名	設定内容
顧客情報 - 特別権限	(なし)
顧客情報 - 一覧表示	全社管理者 許可する 支店管理者 許可する 部署管理者 許可する 一般 許可する 派遣 許可する ゲスト 許可する



顧客情報 - 一覧表示 権限	
設定	
対象	顧客情報 一覧表示
無条件に許可するユーザー	選択
無条件に許可する権限グループ	選択
全社管理者	許可する
支店管理者	許可する
部署管理者	許可する
一般	許可する
派遣	許可する
ゲスト	許可する

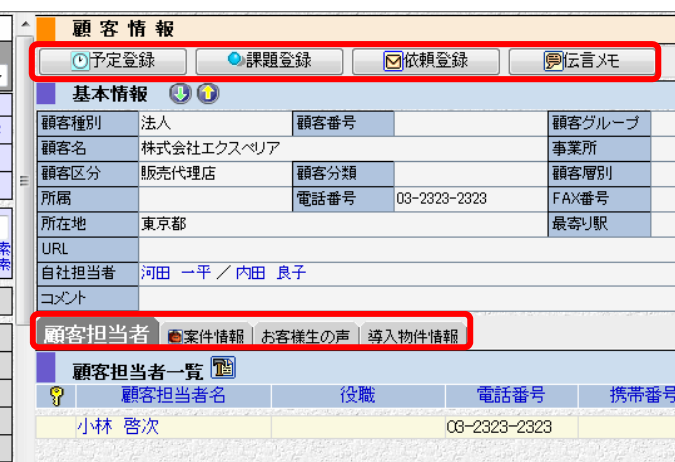
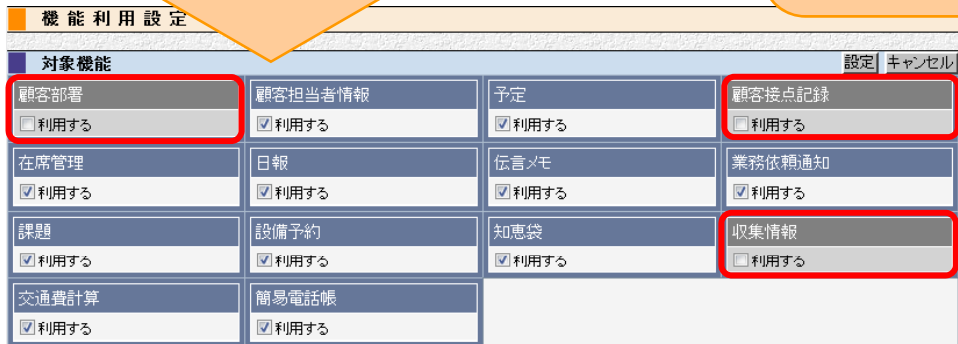
システム設定

- 複数のメニューで利用する機能を利用する/しないの設定可能になりました



顧客部署や収集情報など、1つのメニューだけでなく複数のメニューで利用する機能を一括で【利用する/しない】の設定が可能になりました。【利用する】のチェックを外した場合、選択した項目は一切利用不可になります。

利用するのチェックを外した項目は、メニューやボタン、タブなどすべてから表示されなくなります。



全般

■ CSV入力がバックグラウンドで行われるようになりました

正常なデータは登録(更新)するを選択した場合

社員 CSV入力				
状態 戻る				
登録(更新)処理終了				
正常データ:5件 登録(更新)数:5件 エラーデータ:0件				
0% 25% 50% 75% 100%				
5/5件				
エラー一覧				
行番号	社員ID	社員名	エラーメッセージ	
エラーデータはありません。				

データをチェック後に登録(更新)するを選択した場合

社員 CSV入力				
状態 取消 登録(更新) 戻る				
チェック処理終了				
正常データ:10件 登録(更新)数:0件 エラーデータ:0件				
0% 25% 50% 75% 100%				
10/10件				
エラー一覧				
行番号	社員ID	社員名	エラーメッセージ	
エラーデータはありません。				

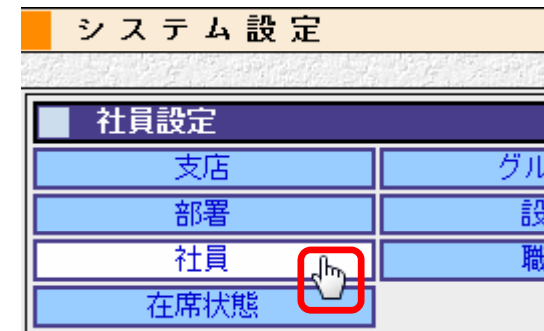
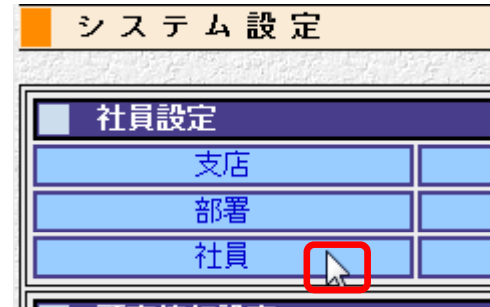
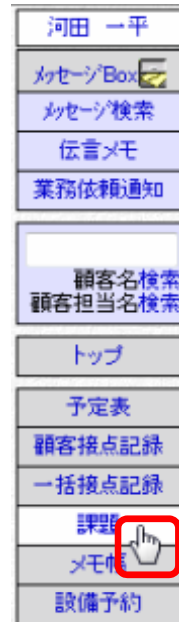

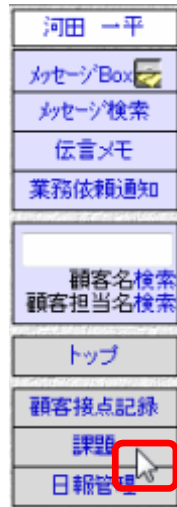
メッセージBoxに受信

メッセージBox 新規 閉					
!	日付	時刻	発信者	業務種別	内容
	11/04/12	14:39	河田 一平	CSV入力通知	登録(更新)を終了しました(社員CSV入力)
	11/04/12	14:39	河田 一平	CSV入力通知	登録(更新)を開始しました(社員CSV入力)

CSV入力がバックグラウンド作業になったため、開始後、別メニューでの作業などが可能になりました。
CSV入力の状況はメッセージBoxに受信するCSV入力通知メッセージで確認可能です。

全般

- 枠内でのクリックが可能になりました



案件情報

■ 複数の案件を一括で更新可能になりました

案件情報

検索条件

案件名 で始まる を含む (選択) ▼

エンドユーザー 顧客 法人 (検索) ▼
顧客部署 (顧客選択) ▼
顧客担当者 (選択) ▼ 主顧客担当者

案件自社担当者 (支店選択) ▼ (部署選択) ▼ (社員選択) ▼ (グループ選択) ▼
 自担当案件
 主自社担当者

リストボックス 表示 ▼

一覧 該当件数:3件 **一括更新** 顧客アクション 行程一覧 案件CSV 顧客担当者CSV 自社担当者CSV
(合計) 合計売上:0円 合計粗利:0円

案件名	顧客	ランク	案件進捗度	状態	開始日	最終接点日	受注日	売上予定日	売上金額
Biz50lic新規導入	株式会社エクスペリア	C	0%		11/04/01				
Biz20lic新規導入	PMF株式会社	C	0%		11/04/01				
Biz90lic新規導入	株式会社東海サービス	C	0%		11/04/01				

一括で更新する項目は更新項目の から選択可能です。

案件一括更新

更新項目 該当件数:3件

案件	状態	ランク必須	受注予定日
【一括更新】	<input checked="" type="checkbox"/> 一括設定 (選択) ▼	<input type="checkbox"/> 一括設定	<input type="checkbox"/> 一括設定
Biz50lic新規導入		C ▼	年 ▼ 月 ▼ 日 <input type="button" value="日付"/>
Biz20lic新規導入		C ▼	年 ▼ 月 ▼ 日 <input type="button" value="日付"/>
Biz90lic新規導入		C ▼	年 ▼ 月 ▼ 日 <input type="button" value="日付"/>

案件情報

- 顧客接点記録で表示、更新できる案件情報の項目が選択可能になりました

案件情報設定				
状態	ランク	案件進捗度	案件付加名称	案件自由欄
案件項目設定	案件表示順設定	案件基本表示設定	接点案件項目設定	接点案件表示順設定
案件CSV入力	案件顧客担当者CSV入力	案件自社担当者CSV入力		

項目設定			
接点案件 変更 戻る			
カテゴリ <input type="checkbox"/> 利用する	結果 <input type="checkbox"/> 利用する	ランク <input type="checkbox"/> 利用する	開始日 <input type="checkbox"/> 利用する
受注予定日 <input type="checkbox"/> 利用する	受注日 <input type="checkbox"/> 利用する	売上予定日 <input type="checkbox"/> 利用する	売上日 <input type="checkbox"/> 利用する
状態 <input type="checkbox"/> 利用する	案件進捗度 <input type="checkbox"/> 利用する	売上金額 <input type="checkbox"/> 利用する	仕入金額 <input type="checkbox"/> 利用する
粗利益 <input type="checkbox"/> 利用する			

項目設定で選択したものは、各案件情報と連動します。

表示順設定	
接点案件表示順 変更 戻る	
Nb.1	カテゴリ
Nb.2	結果
Nb.3	ランク
Nb.4	開始日
Nb.5	受注予定日
Nb.6	受注日
Nb.7	売上予定日
Nb.8	売上日
Nb.9	状態
Nb.10	案件進捗度
Nb.11	売上金額
Nb.12	仕入金額
Nb.13	粗利益

表示順を変える事で、より入力しやすくなります。

導入物件情報

- 導入物件の詳細から予定や接点記録が登録可能になりました

導入物件情報

○ 予定登録 ● 接点登録

詳細 履歴情報 変更 削除 戻る

顧客名	田村不動産株式会社(本社)	顧客層別	
顧客担当者			
パートナー会社名			
自社担当者	東京本社 第一営業部 河田 一平		
シリアルナンバー	123456789	納入形態1	自社導入
導入製品名	EizMagicBasic	データベース	PostgreSQL.1
本体ライセンス	35	定期戦略ラ	

導入物件情報から予定や顧客接点記録のボタンを押下すると、登録画面にはすでに顧客情報と導入物件情報が選択されています。

予定

登録 未キャンセル

社員名 河田 一平

日付 2011年4月12日 9:00 ~ 9:00 (選択) 時間指定なし 仮予定

顧客 丸の内ビルディング 法人 田村不動産株式会社(本社) 詳細検索

顧客部署 (選択) 顧客担当者 (選択) 対応形態 (選択)

内容概略 (選択)

内容

導入物件 (選択) 追加

削除	123456789	納入形態1
		自社導入

記入者 河田 一平 顧客担当者設定

力アホ 案件 顧客情報 お客様の声 訪問予定 録音予約

参加社員 添付資料 公開履歴 課題 産 種

顧客接点記録

登録 接点履歴 作業中保存 登録 キャンセル

社員名 河田 一平

日付 2011年4月12日 9:00 ~ 9:00 (選択)

顧客 丸の内ビルディング 法人 田村不動産株式会社(本社) 詳細検索

顧客部署 (選択) 顧客担当者 (選択) 対応形態 (選択)

結果 (選択)

内容概略 (選択)

内容

導入物件 (選択) 追加

削除	123456789	納入形態1
		自社導入

記入者 河田 一平 顧客担当者設定

力アホ コメント 案件 顧客情報 お客様の声 訪問予定

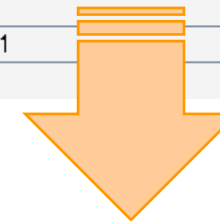
録音予約 参加社員 添付資料 公開履歴 顧客優先 課題

産 種 交通費 顧客参加者 アラート設定

導入物件情報

- 物件毎の履歴が一覧で閲覧可能になりました

導入物件情報			
<input type="radio"/> 予定登録		<input checked="" type="radio"/> 接点登録	
詳細			履歴情報 変更 削除 戻る
顧客名	田村不動産株式会社(本社)	顧客層別	
顧客担当者			
パートナー会社名			
自社担当者	東京本社 第一営業部 河田 一平		
シリアルナンバー	123456789	納入形態1	自社導入
導入製品名	BizMagicBasic	データベース	PostgreSQL8.1
本体ライセンス	R5	定期戦略ライセン	



導入物件履歴			
導入物件			戻る
顧客	田村不動産株式会社(本社)	顧客担当者	
導入機種名	123456789		
接点履歴		変更履歴	
接点履歴一覧		表示対象: 接点のみ	表示期間: 全て
該当件数: 2件		CSV出力	
日付	対応形態	内容概略	社員
2010/12/25	訪問	納品検収	河田 一平
2010/05/15	訪問	BizMagicインストール作業	河田 一平

お客様生の声

- 生の声から予定や接点記録の登録が可能になりました

お客様生の声

予定登録 接点登録

履歴情報 変更 削除 コメント登録 戻る

顧客名	有限会社LimeMint
顧客担当者	
発生日時	2011年04月12日 08:00
生の声分類	お問合せ 修理依頼
生の声	今朝出社したらサーバから異音がしていた。ファンなのかHDDなのかわからないが、ずっとカラカラという音がして止まらない。サーバ停止したほうが良いのかわからないので、どうすれば良いか。
生の声補足	

予定や顧客接点記録の登録画面には、すでに顧客情報とお客様生の声が選択されています。

予定

登録

社員名 河田 一平

日付 2011年4月12日 9:00 ~ 9:00

顧客 らいむみんと 法人 有限会社LimeMint

顧客部署 (選択)

顧客担当者 (選択)

内容概略 (選択)

内容

お客様の声 (選択) 追加

生の声分類	生の声	依頼	完了確認
お問合せ / 修理依頼	今朝出社したらサーバから異音がしていた...	○	未完了

記入者 河田 一平

顧客接点記録

登録

社員名 河田 一平

日付 2011年4月12日 9:00 ~ 9:00

顧客 らいむみんと 法人 有限会社LimeMint

顧客部署 (選択)

顧客担当者 (選択)

結果 (選択)

内容概略 (選択)

内容

お客様の声 (選択) 追加

生の声分類	生の声	依頼	完了確認
お問合せ / 修理依頼	今朝出社したらサーバから異音がしていた...	○	未完了

記入者 河田 一平

お客様生の声

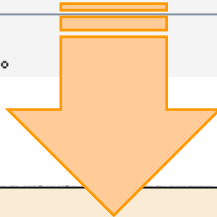
- 生の声毎の履歴が一覧で閲覧可能になりました

お客様生の声

○ 予定登録 接点登録

詳細 履歴情報 変更 削除 コメント登録 戻る

顧客名	有限会社LimeMint
顧客担当者	
発生日時	2011年04月12日 09:00
生の声分類	お問合せ 修理依頼
生の声	今朝出社したらサーバから異音が生じた。ファンなのかHDDなのか分からないが、ずっとカラカラという音がして止まらない。





お客様生の声履歴

お客様生の声 戻る

顧客	有限会社LimeMint	顧客担当者	
生の声分類	お問合せ / 修理依頼		

接点履歴

接点履歴一覧  表示対象: 接点のみ 表示期間: 全て 該当件数: 1件 CSV出力

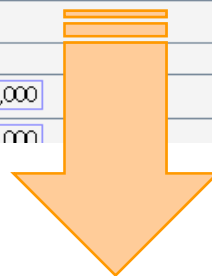
日付▼	対応形態	時間	内容
	内容概略文書	社員	
 2011/04/12	電話		017 今朝出社したらサーバから異音が生じた。ファンなのかHDDなのか分からないが、ずっとカラカラという音がして止まらない。サーバ停止したほうが良いのか分からないので、どうすれば良いか。
	修理依頼	内田 良子	

ワークフロー

■ 作業中保存ボタンが追加されました

申請 (登録)			
申請フォーム			
申請カテゴリ	購入申請	申請フォーム	消耗品購入
コメント	1万円以内の消耗品購入の場合は、こちらに記入して申請してください。		
設定			

申請内容						計算
表題	文具品購入					
申請者	河田 一平	申請日時	2011/05/11 11:27			
品名	ファイル	単価	100	個数	50	小計 5,000
品名	ホッチキス針	単価	100	個数	20	小計 2,000

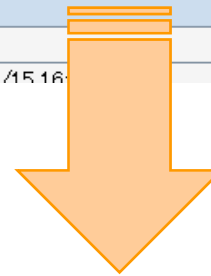


申請情報				
未処理	処理済	代理	申請	作業中
一覧			該当件数:1件	新規
No.▼	申請フォーム(表題)		作成日時	
7	消耗品購入(文具品購入)		2011/05/11 11:27	

ワークフロー

■ 複製登録ボタンが追加されました

申請			
申請フォーム			
申請カテゴリ	購入申請	申請フォーム	消耗品購入
コメント			
設定			
申請内容 No.7			
表題	文具購入		
申請者	河田 一平	申請日時	2011/06/15 16:07



申請(登録)			
申請フォーム			
申請カテゴリ	購入申請	申請フォーム	消耗品購入
コメント			
設定			
申請内容			
表題	文具購入		
申請者	河田 一平	申請日時	2011/06/15 16:07
品名	ファイル	単価	100
		個数	50
		小計	5,000

プロジェクト情報

■ プロジェクト登録時に案件情報の指定が可能になりました

プロジェクト情報登録

プロジェクト情報			
プロジェクト - 登録			
顧客	法人	株式会社東海サービス	登録
案件	インタビュー	Biz90lic新規導入	キャンセル
親プロジェクト		(選択)	
プロジェクト名	BizMagicカスタマイズ	プロジェクト番号	状態 実行前

プロジェクト登録時に案件情報の登録も可能です。
プロジェクト情報で検索し、一覧に紐付く案件情報を表示させたり、案件情報で検索し、一覧に紐付くプロジェクト情報を表示させる事が出来ます。

プロジェクト情報検索

プロジェクト情報				
検索条件設定				
プロジェクト名	カスタマイズ	を含む	種別:	<input type="checkbox"/> 親プロジェクト / <input type="checkbox"/> サブプロジェクト / <input type="checkbox"/> プロジェクト
一覧				該当件数:1件
プロジェクト名	顧客	プロジェクト分類	状態	案件
BizMagicカスタマイズ	株式会社東海サービス	受託開発	実行前	Biz90lic新規導入

プロジェクト情報

- 経費などの原価を明細単位で登録可能になりました

原価種別					
一覧					
原価種別コード	原価種別名	対象原価	利用項目	行番号	表示順
0010	通信費	経費	対象日 <small>必須</small> / 金額 <small>必須</small>	1	↑ ↓ ↻
0011	旅費交通費	経費	対象日 <small>必須</small> / 金額 <small>必須</small>	2	↑ ↓ ↻
0012	新聞図書費	経費	対象日 <small>必須</small> / 金額 <small>必須</small>	3	↑ ↓ ↻



基本情報 タスク(3/4件) メンバー(3) 問題(0件) 売上・原価管理 EVM管理 成果物(0件) 履歴管理			
原価管理 - 月間集計			原価再集計
2011年05月			合計
見込み	進捗率	100%	100%
	タスク見積金額	779,167円	779,167円
	売上高	1,000,000円	1,000,000円
原価	販管費	0円	0円
	経費	0円	0円
	材料費	0円	0円
	労務費	960,000円	960,000円
	外注費	0円	0円
	合計	960,000円	960,000円
	粗利	+40,000円	+40,000円
実績	進捗率	0%	0%
	タスク見積金額	0円	0円
	売上高	0円	0円
原価	販管費	0円	0円
	経費	0円	0円
	材料費	0円	0円
	労務費	0円	0円
	外注費	0円	0円
	合計	0円	0円
	粗利	0円	0円

コメント			
通信費 旅費交通費 新聞図書費			
通信費	[対象原価:経費]	対象日	金額
			件数:0 追加

プロジェクト情報

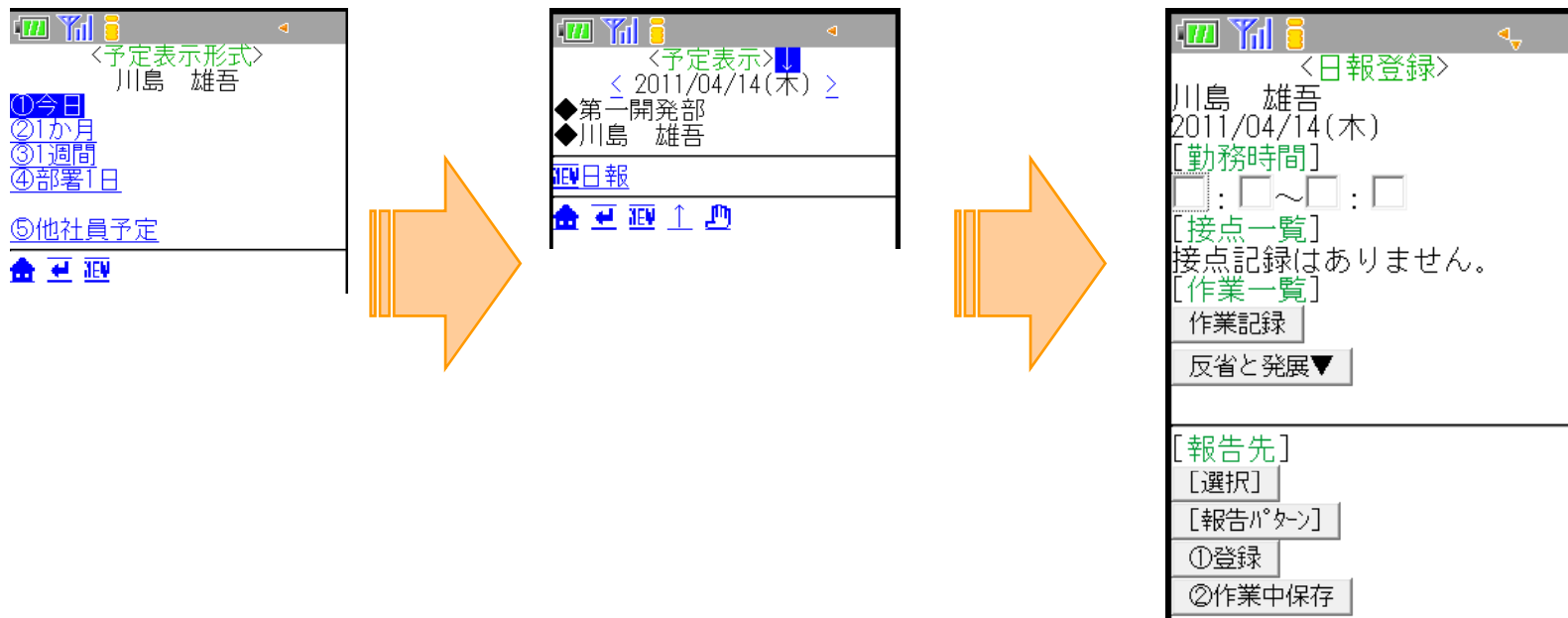
- 作業記録作成でタスクの自動選択が可能になりました。

作業記録						
日付	2011/04/14(木)	作業者	猫田 雄三			
記録		プロジェクトタスク番号:	追加	タスク選択	記録	
プロジェクト名	タスク名	期間	標準工数	調整工数	実工数	進捗率
Webページ制作	<input type="checkbox"/> 構想打ち合わせ	04/18~04/18	1人日	0.91人日	0人日	0%
作業中 <input type="checkbox"/> 作業中保存 時間帯 : ~ : 作業時間 <small>必須</small> 時間 分		状態・進捗率 <small>必須</small> 状態: 実行前 進捗率: 0% オンスケジュール 進捗率概要: 内容・添付ファイル 添付 問題 追加				
Webページ制作	<input type="checkbox"/> 初期イメージ案制作	04/19~04/21	3人日	2.73人日	0人日	0%
作業中 <input type="checkbox"/> 作業中保存		状態・進捗率 <small>必須</small>				

作業記録メニュークリック時や作業記録ボタンを押下際、自身の担当するタスクの中で実行前、実行中のタスクが自動で選択されるように設定出来ます。

プロジェクト情報

- 携帯電話を利用して日報を登録する際、作業記録も登録可能になりました



その他

メニュー名	内容
顧客接点履歴	顧客接点履歴CSVの項目に顧客部署が追加されました。
システム設定	一部並び順が変わりました。
システム設定	色選択に白が追加されました。
全般	検索項目設定画面の文言を統一しました。
全般	Invisible～と表示されていた所属外の情報が、〈閲覧不可〉に変更されました。
全般	緊急メールの送信元をシステムメールアドレスに固定にする事が可能になりました。
全般	緊急メールを送信時、送信元メールアドレスの優先順位が設定可能になりました。
全般	オンラインヘルプメニューが追加されました。
全般	スマートフォンでご利用される場合、画面が見易くなりました。

メニュー名	内容
案件情報	直近予定日や最終接点日を一覧に表示していると、案件の検索が遅くなる点を修正しました。
行程立案	削除された行程タイプ内の行程は選択不可になるよう修正しました。
ワークフロー	トップの申請の表示方法が変わりました。
外部帳票	BizMagicに登録されたさまざまな情報を出力出来る機能が追加されました。 詳しくは弊社営業担当にご相談ください。

発売日ほか

BizMagicV3.2.9 for PostgreSQL版 発売日:2011年6月16日(木)

BizMagicV3.2.9 for SQLServer2005/2008版 発売日(予定):2011年7月下旬

ASPサイトバージョンアップ作業日:2011年6月25日(土)~2011年6月26日(日)

※カスタマイズされているお客様は、別途弊社営業担当へ御相談ください。

※上記期間中でも利用できる場合がありますが、データの不整合が起こる可能性がありますので、この期間内のご利用はなさないようお願いいたします。